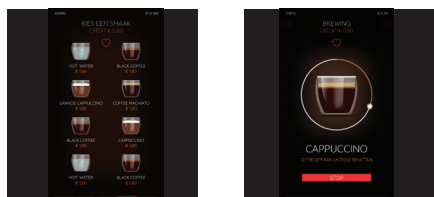


OptiFresh Touch från Animo är enkel att använda med pekskärm som är lätt att svepa. Maskinen kan placeras praktiskt var som helst och är enkel att använda. Brygg färskt filterkaffe, cappuccino eller te på några sekunder, med bara en tryckning. Så enkelt är det.

FÖRDELAR



PEKSKÄRM

- + Lätt att använda genom det intuitiva användargränssnittet
- + Bläddra helt enkelt mellan sidorna
- + 24 drycker som är enkla att programmera
- + Följ bryggingsprocessen på skärmen
- + Det är lätt att justera önskad styrka
- + Skärmläckare för logga, bild, video eller reklam



BRYGGARE

- + Permanent filter av rostfritt stål
- + Kaffekvarn med keramiska malskivor (Ditting®, 300 000 koppar)



MIXER MED REGLERBART VARVTAL

- + Mixern har justerbar hastighet (rpm) för att skapa en ypperlig topping.

ALTERNATIV



- + Kompatibel med olika betalningssystem (MDB).
- + Kopsensor, kaffet bryggs endast om det finns en kopp på plats.
- + Varmt och kallt från en maskin (kylaggregat i underskåp).
- + Färgad framsida, med ett urval av RAL-färger (standardmodeller finns i svart, vit eller rostfritt stål).
- + Påbyggnad för bönbehållare till: 2,9 kg eller 3,6 kg
- + Påbyggnad för filterbehållare upp till: 3,8 kg

TILLBEHÖR



- + Koppställare
- + Vattenfilter
- + Underskåp med tillgänglig stor papperskorg
- + Fristående set
- + Koppvärmare (KKWn)
- + Termoskanna 1 l
- + Extra behållare för kaffeböner (OptiFresh Bean)
- + Komplet paket med rengöringsprodukter
- + Tillval: Justerbar basplatta för termoskanna 2 l

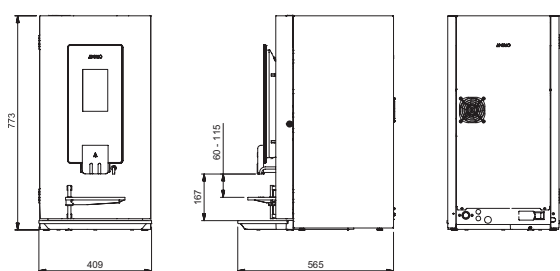
- + Varje kopp är nybryggd
- + Intelligent användargränssnitt
- + Justering av styrka (även för mjölk och socker)
- + STOPP-knapp
- + Permanent filter av rostfritt stål
- + Separata kranar för kaffe och varmt vatten
- + Räkneverk
- + Lämplig för koppar och termoskannor
- + Behållarna för kaffeböner, malt kaffe och pulverdrycker är lätta att fylla på
- + Optilight LED-belysning
- + Smart energisparläge (Energimärkning A+)
- + Rengöringsprogram (på kontrollpanelen)
- + Stor avfallsbehållare för kaffesump
- + Avkalkningsindikering
- + Signal när avfallsbehållaren eller spillbrickan är full
- + Isolerat rostfritt stål med skydd för torrkokning
- + Bønnebeholder (OptiFresh Bean) standard 2.2 opp til 3.6 kg
- + Kaffekvarn med keramisk mekanism (OptiFresh Bean)

TEKNISKA SPECIFIKATIONER

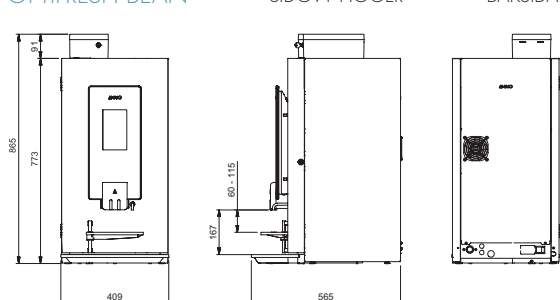
- + Bryggtid, kopp (120 ml): 28 sekunder
- + Kapacitet per timme: cirka 130 koppar (120 ml) / 15 l
- + Märkeffekt: 1N~230V / 50-60 Hz / 2300 W
- + Reglerbar kopphållare: 60 - 115 mm
- + Max kranhöjd: 167 mm
- + Kaffekokare i rostfritt stål, kapacitet: 3 l
- + Vattenanslutning: 3/4"
- + Avfallsbehållare, volym 6,7 l (± 125 koppar)

OPTIFRESH

Alla dimensioner i millimeter.

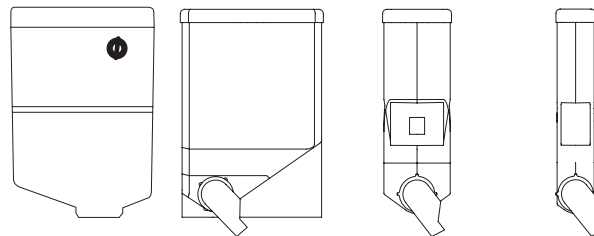


OPTIFRESH BEAN



KAPACITET FÖR OPTIFRESH-BEHÅLLARE

Beroende på antalet behållare har OptiFresh (Bean) kapacitet för följande kvantitet av ingredienser.



	5.9 l	5.1 l	2.3 l	1.2 l
Kaffeböner	± 2200 g / 290 koppar	-	-	-
Nybryggt kaffe	-	± 1800 g / 230 koppar	-	-
Topping	-	± 3200 g / 210 koppar	± 1350 g / 80 koppar	± 750 g / 50 koppar
Kakao	-	± 3600 g / 200 koppar	± 1500 g / 85 koppar	± 800 g / 45 koppar

DRYCKESALTERNATIV

Dryckesalternativen beror på vilka ingredienser du väljer för varje behållare. Justerbara reglage gör det enkelt att ändra alternativen.

DRYCKESALTERNATIV	OF 1 NG	OF 2 NG	OF 3 NG	OF 4 NG
Kaffe (termoskannor)	✓	✓	✓	✓
Kaffe med mjölk		✓	✓	✓
Kaffe med socker			⊙	✓
Kaffe med mjölk och socker			⊙	✓
Chokladmjölk		⊙	✓	✓
Kaffe choklad		⊙	✓	✓
Cappuccino		✓	✓	✓
Wiener Melange			✓	✓
Latte Macchiato		✓	✓	✓
Espresso	⊙	⊙	⊙	⊙
Dubbel espresso	⊙	⊙	⊙	⊙
Hett vatten	✓	✓	✓	✓
Te		⊙	⊙	⊙
Cappuccino med socker			⊙	✓
Espresso med socker			⊙	⊙
Espresso choklad		⊙	⊙	⊙
Varm choklad			⊙	⊙
Varm mjölk		⊙	⊙	⊙
Kallt vatten		•	•	•

- ✓ STANDARDFABRIKINSTÄLLNINGAR
- ⊙ GÅR ATT ÄNDRA (BEROENDE PÅ VALDA INGREDIENSER)
- KYLAGGREGAT I UNDERSKÅP MÖJLIG